



BIENVENUE

INTERNATIONAL CENTRALE

MARSEILLE

GUIDE ELEVES ETRANGERS - 2016

Version Française

BIENVENUE

GUIDE ELEVES ETRANGERS - 2016

SOMMAIRE

L'ICM

Partie 1 – La ville de Marseille

300 jours de soleil par an
Transports
Tourisme

Partie 2 – Ecoles Centrales et Classes Préparatoires

Les Ecoles Centrales et l'ingénieur(e) Généraliste
Centrale Marseille
Classes Préparatoires – « Prépas »

Partie 3 – La vie à Centrale

Cours et disciplines du S5 (Semestre 5)
Les partiels et le GPA
Langues étrangères
Polycopiés
Redoubler
Le stage ouvrier

Partie 4 - Vie Associative

AE
Bureau des Elèves
Bureau des Sports
Les Campagnes et listes
Les autres associations et clubs

Partie 5 – Un endroit à appeler « chez moi »

Les résidences
CAF
Colocations – « colocs »
CAF

BIENVENUE

WELCOME

BIENVENIDO

BEM VINDO

歡迎

WILLKOMMEN

BENVENUTO

ようこそ

Добро

пожаловат

Partie 6 – Bourses

Eiffel
Brafitec
Mexitec
Bourse du gouvernement chinois (CSC)
Erasmus

Partie 7 – Informations utiles (ou pas... ^^)

Gastronomie à l'Ecole
Chansons à ne pas oublier
Listes de diffusion
Acronymes à savoir par cœur
OFII
Banques
Abonnement téléphonique
Budget estimé

Partie 8 – Contacts Importants

GUIDE ELEVES ETRANGERS - 2016

L'ICM

L'ICM c'est nous ! L'association International Centrale Marseille est la responsable pour l'accueil et l'intégration des étrangers au sein de l'Ecole, ainsi que l'échange culturelle que cette expérience peut apporter. Nous sommes aussi le lien de communication entre les étrangers qui ne sont pas encore arrivés et les anciens élèves. Si vous avez envoyé un mail à Centrale en posant des questions par rapport les logements ou quoi que ce soit, c'était l'ICM que tu l'as répondu. Mais ce n'est pas que ça ! En plus, pendant l'année scolaire on propose des activités culturelles à Centrale avec l'objectif de présenter la culture des étrangers aux élèves français (et vice-versa) pour que nous puissions profiter de cette opportunité au maximum.

Mais ne t'inquiète pas ! Pour l'instant, tu dois connaître que la semaine d'intégration : tu vas arriver une semaine avant que tous les élèves français. L'ICM va te chercher à la Gare Saint Charles et va t'aider à bien s'installer à la belle ville de Marseille, soit au niveau de documentation, soit au niveau pratique. Comme bonus, nous aurons des activités très amusantes et des sorties qu'on espère que tu vas bien aimer.

LE BUREAU



Vice - Présidente



Présidente



Sécretaire



Trésorière



Responsable Guide
/Communication



Responsable Voyages



Responsable Intégration



Responsable Tandem

PARTIE 1 – LA VILLE DE MARSEILLE

300 JOURS DE SOLEIL



Marseille, l'une des villes les plus anciennes de France, dont les origines remontent aux Phéniciens, environ 600 av. J.-C. (elle s'appelait à l'époque Massilia) est la deuxième plus grande ville de France en superficie, rivalisant avec Lyon.

Située dans la région PACA - Provence-Alpes-Côte-d'Azur, à la fois la ville et ses environs offrent de nombreuses possibilités de loisirs. Etant située dans le sud de la France et sur la côte méditerranéenne, la ville a un climat agréable et une nature incomparable. Même ceux qui viennent de villes côtières du Brésil ne peuvent qu'être surpris par la couleur et la transparence de la mer ici.

La région PACA est également la deuxième région la plus visitée de France, avec plusieurs villes bien connues, telles que l'animée Nice, le complexe branché de Cannes, la ville historique d'Avignon et la charmante Aix-en-Provence. En outre, non loin de là se trouvent la principauté de Monaco et les Alpes du Sud, où il y a de nombreuses stations de ski.

Un autre point important à commenter est que Marseille peut également être considérée comme la ville la moins « typique » de la France, car elle est un pôle d'immigration et un véritable melting-pot culturel. Ici, on observe un métissage fertile de différents groupes ethniques et cultures, avec des immigrants venus du monde entier, en particulier du Maghreb (partie arabe de l'Afrique).

Au début, cela peut sembler un peu étrange pour les étrangers qui n'y sont pas habitués, mais maintenant l'immigration fait partie de la réalité française. Ce que nous voyons à Marseille ne diffère pas beaucoup de la réalité dans certaines régions de Paris.

Un autre conseil très important est de ne pas négliger de bien connaître la ville. Cela peut sembler évident, mais en vivant quotidiennement loin du centre, on ne vit pas nécessairement la réalité marseillaise. Beaucoup de gens finissent par se faire une image très négative de Marseille sans vraiment la connaître. Nous ne pouvons que sympathiser avec la beauté de la vue depuis le Palais du Pharo, le traditionnel Vieux Port, le célèbre stade Vélodrome et les différents quartiers, comme le Panier. Sans oublier les plages incroyables et les Calanques qui entourent la ville.

TRANSPORT

À Marseille il y a trois moyens de transport public principaux :

- Le bus
- Le métro
- Le tramway

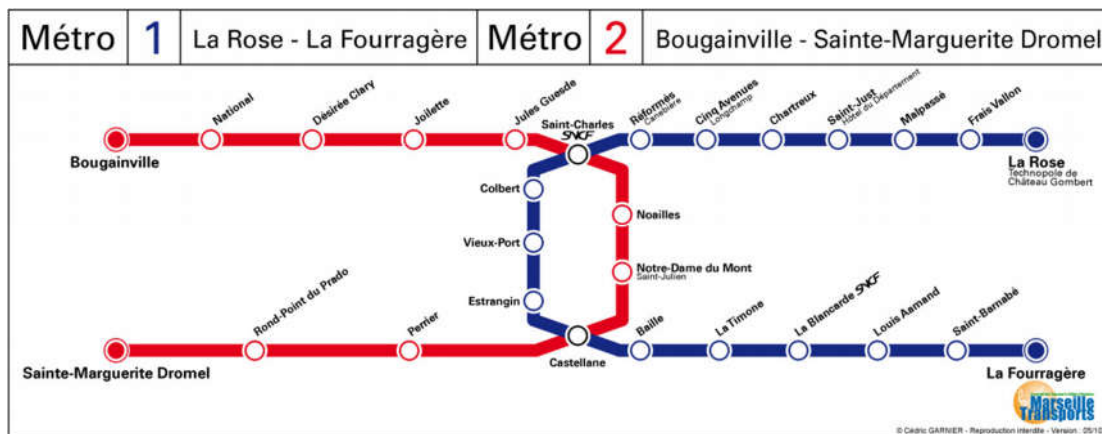
Le bus le plus important pour les Centraliens est sans doute le B3B (appelé B3 le soir), dont la trajectoire va du technopôle Château Gombert (où se trouvent les résidences étudiantes) jusqu'au métro La Rose et qui passe aussi par l'école Centrale.

Les autres bus que l'on peut prendre sont le 11 et le 1. La ligne bleue (1) du métro est notre connexion avec le centre-ville. Et le changement de ligne peut être fait à la gare St Charles ou à la station Castellane.

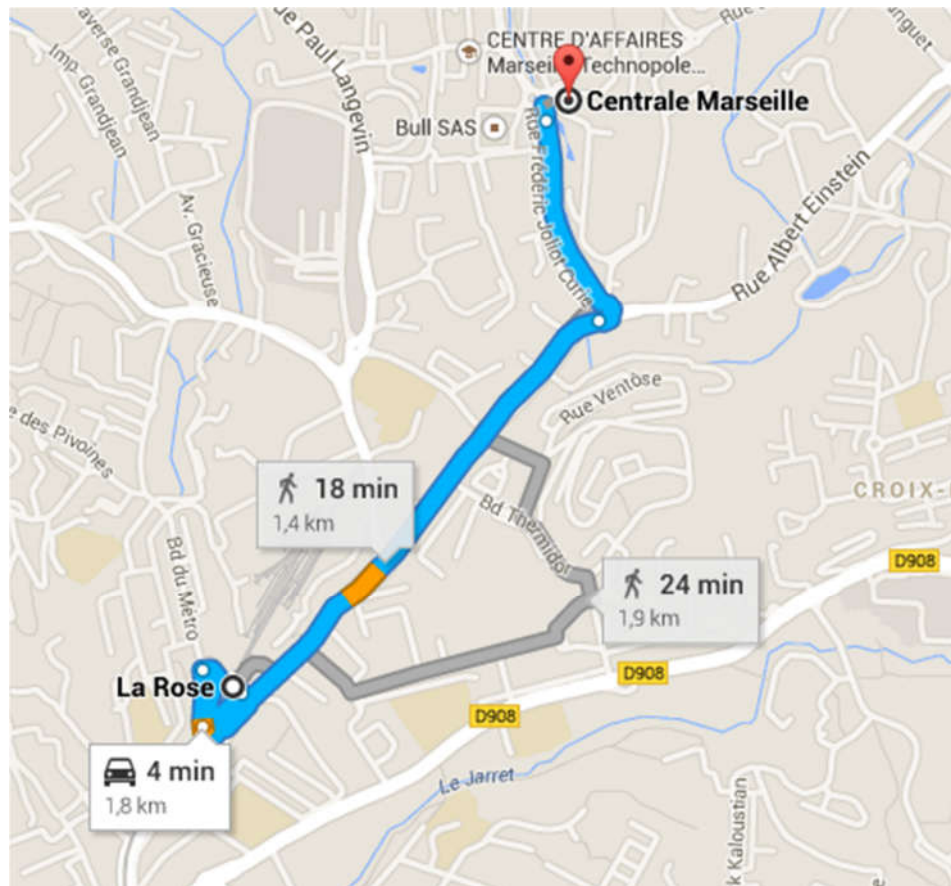
Le tram est utile pour se déplacer à l'intérieur de la ville, comme par exemple pour aller de la Canebière à la zone de shopping des Terrasses du Port.

En plus des transports collectifs, la ville dispose aussi de vélos qui peuvent être loués pour une certaine durée.

Le billet de métro ou tram à l'unité coûte 1,50 euros aux distributeurs. Pour ceux qui resteront plus d'une année et qui iront souvent au centre-ville, l'abonnement annuel à 228 euros est une bonne option qui donne libre accès aux bus, métros, trams et navettes. Pour les abonnements vous devez demander le **Transpass** (carte en plastique, gratuite la première fois). Pour faire cette carte, vous n'avez besoin que d'une **carte d'identité** et d'une **photo**. Les points d'accueil clients sont situés dans les grandes stations de métro de la ville.



L'École Centrale Marseille (38 Rue Frédéric Joliot Curie) est située dans le 13^{ème} arrondissement de Marseille. La station de métro la plus proche s'appelle La Rose, c'est le terminus de la ligne 1. La distance entre cet arrêt et l'école est de 1,8 km, un trajet d'environ 18 min à pied et 4 min en voiture, en prenant la rue Albert Einstein et après la Rue Frédéric Joliot Curie.



Mais ne t'inquiète pas, marcher n'est pas la seule solution pour arriver à l'école. Il y a deux lignes de bus, le 1 et le 11, qui passent par l'école presque tous les jours. Tous les horaires sont accessibles sur le lien <http://www.rtm.fr/guide-voyageur/se-deplacer/horaires> Il existe aussi une application RTM très utile.

TOURISME

Marseille fait partie des villes qui reçoivent le plus de touristes en France. Les activités culturelles et artistiques sont très nombreuses, surtout pendant l'été pendant lequel plusieurs événements sont organisés (consulter le site <http://www.marseille-tourisme.com/>)

Parmi la variété des points touristiques, il convient de noter :

- Le Vieux Port
 - Accès : station "Vieux Port" du métro, ligne 1.



- La Basilique Notre-Dame de la Garde
 - Accès : **Bus 60**, arrêt Notre-Dame de la Garde (ce bus part toujours du Vieux Port (ligne 1 du métro))



- Le Fort Saint Jean et le MUCEM
 - Accès : bus 83, qu'on peut prendre au Vieux Port. On vous recommande plutôt le trajet à pied à partir de la station de métro Vieux Port, qui permet de découvrir toute la zone portuaire située aux alentours du fort et du musée.



- Palais Longchamp
 - Accès : Proche de la station de métro "Cinq Avenues – Palais Longchamp". L'accès par le tramway (station Longchamp) est aussi possible, l'arrêt étant juste en face du palais.



- Calanques de Sugiton : sans doute le site naturel le plus célèbre de Marseille.
 - Accès par le bus 21 (Luminy). Il est possible de le prendre à la station Rond Point du Prado ou à Castellane. Le trajet dure environ 20 minutes jusqu'au terminus. Ensuite, il faut encore marcher environ 1h pour arriver aux Calanques de Sugiton. On est là pour t'aider si tu veux plus d'infos pour le trajet après le terminus du bus !



PARTIE 2 – ECOLES CENTRALES ET CLASSES PREPARATOIRES

Les Ecoles Centrales et l'Ingénierie Généraliste



Les Ecoles Centrales sont un groupe de cinq grandes écoles d'ingénierie généraliste qui suivent la même philosophie éducative. Les plus anciennes sont celles de Paris et Lyon. Les autres (Lille, Nantes et Marseille) sont entrées dans le groupe relativement récemment.

La formation d'une école Centrale repose sur trois piliers principaux : les disciplines techniques (ingénierie et sciences) ; les disciplines axées sur l'administration et la gestion ; et l'accent mis sur la culture internationale.

Pour ce qui est des matières techniques, dans un premier temps, l'étudiant approfondit ce que la plupart des élèves ont étudié en prépa, avec des matières telles que la physique quantique, la mécanique, l'informatique, la chimie, l'électronique... et cela sans se spécialiser. Ce n'est que lors de la troisième année que les étudiants ont l'occasion de se plonger dans un secteur particulier, mais cela ne fait pas d'eux des experts.

La deuxième branche, qui est l'un des plus grands avantages des Grandes Ecoles en relation avec les universités françaises, est formée par les disciplines économiques, de gestion et de projets. Un autre point intéressant à cet égard est l'encouragement à participer à la vie associative, qui se révèle être un aspect complémentaire de l'apprentissage. La vie associative dans une de ces écoles nous donne un aperçu de ce que nous continuerons à explorer plus tard dans notre travail : gestion d'une équipe, organisation, tenue d'un budget...

La dernière caractéristique frappante des Centrales est leur ouverture à l'international. En plus d'avoir une partie considérable de leurs promotions formée par des étrangers venus du monde entier, les étudiants sont encouragés à passer entre un semestre (six mois) et deux ans à l'étranger, en faisant un stage, un échange universitaire ou même un double diplôme.

Contrairement à la plupart des cours d'ingénierie du monde, l'ingénieur diplômé d'une école Centrale a une vaste connaissance dans divers domaines de l'ingénierie, sans entrer dans la technique spécifique de chaque domaine.

En fait, l'objectif de la formation est de permettre aux étudiants d'occuper des postes de gestion, axés sur l'exécution du projet. Une fois que le socle général de connaissances nécessaire au futur ingénieur est atteint, les matières restent plus théoriques que les procédés

pratiques de l'industrie. Selon la philosophie qui prévaut dans les Centrales, l'ingénieur généraliste n'est pas la personne qui va « se salir les mains », c'est-à-dire effectuer les tâches les plus techniques et concrètes, mais qu'il organisera une équipe et supervisera le travail de l'ingénieur subalterne.

En bref, le profil de l'étudiant qui quitte une Centrale est un administrateur ou un chef d'entreprise potentiel dans une branche de l'industrie. Voici comment le marché voit les Centraliens, et il n'est pas étonnant qu'une fois formés, ils soient très bien cotés sur le marché international.

Pour approfondir le sujet:

Groupe des Ecoles Centrales: http://fr.wikipedia.org/wiki/Groupe_Centrale
<http://www.groupe-ecoles-centrales.fr/index.html>

CENTRALE MARSEILLE

De toutes les Ecoles Centrales, Marseille est la plus récente. Une fois ici, vous entendrez souvent dire que nous sommes une jeune école dont les traditions sont encore en cours de création.



Centrale Marseille vient de l'union, faite en 2003 sous le nom de EGIM - Ecole Généraliste d'Ingénieurs de Marseille, de trois grandes écoles de Marseille :

ENSPM - Ecole Nationale Supérieure de Physique de Marseille (créée en 1959)

ENSSPICAM - Ecole Nationale Supérieure de Synthèse des Procédés et d'Ingénierie Chimique d'Aix-Marseille (créée en 1989 de l'union de deux autres écoles)

ESM2 - Ecole Supérieure de Mécanique de Marseille (créée en 1991)

En 2004, le groupe a été rejoint par une autre grande école de la région, l'ESIM (Ecole Supérieure d'Ingénieurs de Marseille). L'école résultant de cette union a rejoint le Groupe des Ecoles Centrales et a pris le nom d'Ecole Centrale de Marseille en 2006.

D'après les différentes écoles qui se sont réunies, on peut déjà voir quels secteurs sont spécifiques à la formation de l'ECM : chimie et mécanique. Toutefois, conformément à l'esprit d'autres Centrales, l'ECM a également des disciplines de tous les autres domaines de l'ingénierie, ainsi que des cours visant à la gestion de projets et au développement du profil professionnel.

Chaque année sont acceptés dans l'école environ 250 étudiants. Sur ce total, 10% sont des étrangers venant de différents pays tels que la Chine, le Japon, le Mexique, la Russie, le Brésil, l'Allemagne, le Chili...

Être une école récente a plusieurs conséquences, et certaines d'entre elles sont malheureusement négatives pour les étudiants. Contrairement à d'autres Centrales, l'ECM n'a pas encore de campus très développé, en particulier pour ce qui est de l'hébergement et des installations sportives. Ainsi, il faut se loger dans des résidences privées, dont beaucoup sont situées autour de la région du technopôle de Château-Gombert. En ce qui concerne le sport, le BDS (Bureau des Sports) réserve des gymnases et des terrains souvent situés assez loin de l'école. Tu pourras te déplacer avec toute ton équipe ou ton groupe de sport dans les voitures d'étudiants, les transports en commun ou gratuitement dans un minibus fourni par le BDS.

Pour approfondir le sujet:

http://fr.wikipedia.org/wiki/École_centrale_de_Marseille

CLASSES PREPARATOIRES

Quand tu arriveras en première année à Centrale Marseille, tu verras qu'en début d'année (et même après) la plupart des Français font beaucoup la fête. Sauf que ça n'a pas toujours été comme ça !

En effet, si tu écoutes attentivement les discussions de la plupart des Français de première année, une grande majorité d'entre eux sont passés par une étape mystérieuse qui s'appelle la « prépa ». Donc c'est quoi la prépa ? C'est une abréviation pour « classe préparatoire aux grandes écoles », une formation de deux à trois ans qui permet de préparer les concours de beaucoup d'écoles d'ingénieurs françaises (ça existe aussi pour les écoles littéraires ou de commerce). Et on y fait quoi ? On travaille (beaucoup), on stresse (beaucoup), et on se fait aussi quelques amis avec qui on partage nos difficultés. Autant dire qu'on a peu de loisirs personnels pendant ces deux ou trois ans d'études intensives.

Voilà pourquoi, quand ils arrivent en école, beaucoup d'étudiants ont envie de relâcher la pression et de faire une rupture avec ce rythme de travail soutenu qu'on avait eu jusque-là. Et pour que tu ne sois pas trop perdu voilà quelques mots du langage bien particulier de la prépa :

Sup: première année de prépa

Spé: deuxième année de prépa

3/2 personne qui a passé deux ans en prépa : une sup et une spé

5/2 personne qui a passé trois ans en prépa : une sup et deux spé, pour essayer d'avoir de meilleurs résultats aux concours

MP: une filière avec plus de maths

PC: une filière avec plus de physique et de chimie

PSI: une filière avec plus de sciences de l'ingénieur

PT: une filière avec plus de sciences technologiques

Colle: des interrogations orales où on stresse devant un tableau en essayant désespérément de se rappeler du cours qu'on est censé avoir appris

Concours (écrits et oraux): le moment où tout se joue et où les étudiants sont répartis entre les différentes écoles

On espère que ça t'aidera à comprendre ce système qui est assez spécifique à la France, et surtout n'hésite pas à poser des questions aux ex-prépa: ils seront très contents de se défouler et de te raconter tous les aspects positifs comme négatifs de ces années avant l'école!

PARTIE 3 – LA VIE A CENTRALE

COURS ET DISCIPLINES DU SEMESTRE 5 (S5)

Oubliez les cours tels qu'ils sont organisés dans votre pays. Bien que la structure éducative de l'école se fonde sur des semestres, ici les élèves suivent plusieurs Unités d'Enseignements, certaines d'entre eux étant décomposées en modules. Chacune a sa propre durée et même une méthode spécifique d'évaluation.

Ça a l'air compliqué, non ? Eh bien ça l'est ! On te prévient que les Français aiment beaucoup compliquer les choses... Mais essayons de comprendre tout ça !

Tout d'abord, il faut noter qu'il y a eu un bouleversement dans la grille des disciplines de plusieurs Centrales au début de l'année scolaire 2009/2010, dans le but de moderniser leurs cours après une expérience faite avec une promo de Paris.

Chaque Unité d'Enseignement (UE) peut être considérée comme une discipline. A la fin de chaque semestre, nous avons besoin d'un score d'au moins 10 (sur un total de 20) pour le valider. Et, sur la base d'un "classement" interne de chaque promo, nous recevons une note de A à E à la conclusion de l'UE. Si jamais tu ne peux pas obtenir la validation, l'affaire passe devant un jury de professeurs, qui peuvent augmenter la note pour permettre la validation (DSJ : décision spéciale du jury), ou encore donner un travail supplémentaire à l'étudiant.

Dans le cas d'un échec total (non validation) d'un petit nombre d'UE, l'étudiant peut continuer normalement à l'École, mais il doit les valider après pour obtenir son diplôme final.

Les cours au sein de chaque Unité d'Enseignement peuvent prendre trois formats différents: les amphis, les TDs (Travaux Dirigés) et les TPs (Travaux Pratiques). La combinaison la plus courante est d'avoir une série d'amphis et de TDs dans la semaine.

Amphis - durée 1h30 - Les infâmes leçons dans les auditoriums pouvant accueillir un grand nombre d'élèves à la fois. C'est là que sont présentés les principes fondamentaux de chaque discipline et, le plus souvent, que les étudiants reçoivent les documents qui leur permettent de suivre le cours. En théorie. En fait, il y a des cours où les enseignants utilisent des présentations PowerPoint, d'où une vitesse très élevée et qui rend difficile la tâche de retenir ou même noter quelque chose de ces cours. Un rythme presque surhumain ^^ Après un certain temps à l'école, même parmi les Français, il finit par être difficile de trouver un étudiant qui n'en a jamais manqué un seul. L'étudiant qui est présent dans tous les amphis dans une Centrale est une espèce en voie de disparition ! On te fait un peu peur, mais en réalité même si certains profs sont ennuyeux à mourir, certains font des cours intéressants voire passionnants. A toi de choisir les matières qui te sont utiles ! ;)



TDs – Durée 2 heures - Ce sont les véritables leçons. Chaque promo est divisée en groupes d'environ 25 personnes où les enseignants résolvent des exercices basés sur la matière enseignée en amphi. La qualité des enseignements varie grandement, selon le professeur, qui n'est pas fixe par groupe de TD : il y a une alternance entre les différents professeurs des équipes de chaque UE. Ces derniers sont toujours présents, et dans certains cas, des petits tests ont lieu au début de certaines séances de TD.

TPs - durée variable (entre 2 heures et une journée complète) - Séances au laboratoire où l'étudiant met la connaissance de l'UE en pratique. Ils comptent toujours pour la note finale, et se font le plus souvent en groupes ou en binôme.

Les UEs du premier semestre à l'Ecole sont les suivantes :

- Langues et Cultures Internationales 1 – Divisée en 2 modules
- Mathématiques 1 MAT - Divisée en 2 modules
- Introduction à l'algorithmique Algo
- Mécanique Génie des Procédés 1 MGP
- Structure et propriétés moléculaires Chimie – Divisée en 2 Modules
- Des ondes aux images OIM
- Électronique
- Systémique et management intégré SMI
- Physique quantique
- Activités physiques sportives et artistiques
- Référents : accompagnement au projet professionnel. Ce n'est pas vraiment obligatoire, mais ça te permet de réfléchir à tes motivations personnelles, et ta façon de choisir ton parcours d'études puis professionnel.

POUR SAVOIR PLUS: [HTTPS://FORMATION.CENTRALE-MARSEILLE.FR/FR/PAGE/ENSEIGNEMENTS-SEMESTRE](https://formation.centrale-marseille.fr/fr/page/enseignements-semestre)

LES PARTIELS ET LE GPA

De même qu'il existe différents types de cours, il y a aussi différents types d'évaluation. Fondamentalement, il en existe deux catégories : le contrôle général à la fin de l'UE, et le contrôle continu, avec différentes formes d'évaluation, allant d'une évaluation subjective donnée par l'enseignant (en cours de langue) à des mini-interros dans de nombreux cours (dans la plupart des matières scientifiques). Le contrôle continu peut être seul, mais il est généralement accompagné d'un examen final.

Les examens de l'école semblent être directement influencés par la culture des classes prépas. Comme celles-ci préparent à un concours extrêmement difficile et demandé, le niveau d'exigence dans cette formation est élevé. Si tu avais l'habitude d'obtenir les meilleures notes dans ta faculté d'origine (comme la plupart de ceux qui viennent), ce ne sera pas forcément le cas. Mais attends, ne désespère pas !

Au début cela peut paraître impossible, mais les choses finissent toujours par s'arranger et les redoublants ou les élèves qui quittent l'école sont très peu nombreux.

En effet, la plupart des unités d'enseignement à Centrale Marseille ont un support de cours complet. Ce sont des polys (polycopiés) qui sont faits par les professeurs, ou des slides (powerpoint) disponibles sur Claroline. Avant, ils étaient imprimés et donnés aux élèves, mais maintenant on les trouve en ligne, sur la plate-forme Claroline. En tout cas, n'hésite pas à demander les anciens polys de ton gentil parrain, peut-être en a-t-il gardé quelques-uns.

Cependant, regarder les polys n'est pas suffisant. On vous conseille fortement de vous entraîner sur les partiels des années précédentes. Pour cela, drupannales (<https://assos.centrale-marseille.fr/annales/>), un site fait par les étudiants, qui contient beaucoup d'énoncés et résolutions des examens, est très utile ! De plus, les élèves partagent plusieurs dropbox de travail. N'hésite pas à demander aux 2A !

LANGUES ETRANGERES

Les choix de langues à l'ECM consistent en une LV1 et une LV2. En général, pour la plupart des élèves internationaux, il est obligatoire prendre le français comme LV1 ou LV2. Mais ceux qui ont un niveau plus élevé de français peuvent avoir une autre langue comme LV2, généralement l'anglais. Pour les élèves les plus appliqués, il existe aussi la possibilité de prendre un cours de LV3 au choix.

Les cours de langue existant à l'ECM sont ceux de : Français Langue Étrangère, Anglais, Allemand, Italien, Espagnol, Chinois, Japonais et Portugais.

POLYCOPIES

Pour les désigner, on utilise une abréviation : les polys. Normalement, les professeurs n'utilisent pas de gros livres, mais des polys, qu'ils ont préparés eux-mêmes, et qui contiennent toutes les notions exigées pour la discipline. Parfois, quand il n'y a pas de poly pour les cours, ils nous indiquent des livres avec lesquels travailler. Les polys ne sont pas tous fournis par

l'école pour des raisons écologiques, mais l'école met en libre accès une imprimante qu'on peut utiliser comme et quand on veut. Elle est très utile que ce soit pour imprimer les documents de cours ou pour des raisons personnelles comme scanner ou imprimer des documents administratifs par exemple. En plus, le BDE peut nous fournir quelques polys, selon les demandes des profs. Si vous avez besoin de les imprimer tout seul, vous pouvez y accéder grâce à Claroline, le site où vous allez trouver tous les documents accompagnant les cours.

Si vous êtes très motivés, vous pouvez toujours chercher les TDs corrigés avant d'aller en cours. De cette façon, vous suivrez bien les explications et comprendrez mieux. Pour avoir les corrigés, il faut demander aux élèves de 2A, qui partagent un fichier regroupant ces documents (dropbox, google drive, etc.).

REDOUBLER

Tu n'as pas réussi les examens? Ce n'est pas trop grave, tu auras une deuxième chance de les valider. En gros, l'année prochaine tu vas refaire les examens et contrôles continus des UEs que tu n'as pas validées !

Mais attention, les élèves en Double Diplôme n'ont le droit de rattraper que 3 unités d'enseignement pendant une année, ce qui veut dire 3 matières non validées au total durant le S5 et S6. Si tu dépasses les trois rattrapages, tu peux redoubler. Si c'est le cas, tu ne peux pas suivre la deuxième année et tu dois refaire une nouvelle fois les UEs de la première année.

STAGE OUVRIER

Stage de découverte de la structure d'une entreprise. Il s'agit le plus souvent de travail manuel, ce qui peut être répétitif et fatigant. Certains élèves trouvent également des stages en laboratoire ou en informatique, qui sont un peu moins techniques. Ce stage peut durer entre 1 et 2 mois, répartis sur les 2 mois de vacances. Du coup si vous faites 2 mois de stage, il n'y aura pas vraiment de vacances pour vous. Donc je conseillerais de faire le temps de stage minimum possible : 4 semaines. Pendant ce stage, vous pourrez comprendre comment marchent les processus de l'entreprise et les techniques de fabrication.

Pour trouver un stage, il y a plusieurs possibilités. Le plus efficace est d'utiliser vos contacts français et étrangers : vos amis, votre famille, vos connaissances, ou encore le parrain qui vous sera affecté par Centrale Marseille (un ou une ingénieur(e) qui avait étudié à Centrale Marseille et travaille maintenant en entreprise, dont l'école vous donnera les coordonnées en début d'année pour que vous puissiez échanger). Vous pouvez aussi regarder les offres proposées sur le site de Centrale Marseille, mais ce sera une question de rapidité : les premiers à répondre obtiennent le stage.

PARTIE 4 – VIE ASSOCIATIVE

L'ASSOCIATION DES ELEVES (AE)

L'Association des Elèves de l'Ecole Centrale de Marseille (en plus court : l'AE ECM), c'est l'asso des assos, celle qui fait le lien entre toutes les assos de l'école, qui les fait vivre et les soutient. Elle permet aussi de représenter les élèves auprès de l'administration de l'Ecole. Au service des autres assos, elle entretient les relations avec les autres écoles Centrale, via l'organisation du C5 notamment. C'est aussi l'AE qui s'occupe de la super plaquette Alpha, et qui guide les premiers pas de la promo entrante lors de son arrivée à l'école. Elle gère également le matériel mis à disposition par l'école. Concrètement, l'AE permet de représenter toutes les assos, et donc presque tous les élèves de l'école, et travaille pour une vie associative toujours plus folle et toujours plus variée !

LE BUREAU DES ELEVES (BDE)

Le BDE est l'association qui organise différentes manifestations tout au long de l'année et rythme ainsi la vie de l'École. Avec l'organisation de l'Intégration comprenant le WEI, le Rallye, le rallye des colocs mais aussi du GALA, des centrapéros, et de beaucoup de soirées tout au long de l'année on peut qualifier le BDE d'association centrale pour la vie étudiante et la formation d'un esprit d'école.

C'est aussi le BDE qui se chargera d'accompagner et de d'aider dans leur nouvelle vie les Centraliens Marseillais : doutes ou hésitations, les membres sont là pour répondre à leurs questions au vu de leur propre expérience et de leurs choix !

LE BUREAU DES SPORTS (BDS)

Le Bureau Des Sports est l'association sportive de l'école. Pour avoir un esprit sain dans un corps sain, il te permet de pratiquer tout au long de l'année le sport que tu portes dans ton cœur, collectif, individuel ou extrême !

Il gère aussi le championnat universitaire et les tournois inter-écoles pour faire rayonner les couleurs de Centrale partout en France ! Régulièrement, le BDS t'offre l'occasion de participer ou de staffer lors d'événements sportifs tels que des matchs de foot et de rugby au Vélodrome, et des rencontres de basket.

Enfin, il t'organise de nombreux week-ends sportifs hors du commun !

En plus, pratiquer une sport est une excellente occasion de nouer des relations avec les élèves français dans un contexte autre que scolaire.

LE BUREAU DES ARTS (BDA)

Hey toi ! Oui toi le jeune ex-taupin perdu dans la multitude d'assos centraliennes.

Tu rêves d'exprimer tes idées, des plus créatives aux plus farfelues ? Tu n'aspirez qu'à réveiller l'artiste qui sommeille en toi ? Tu veux tout voir et tout faire ?

Alors le Bureau Des Arts est là pour combler tes attentes ! Avec sa multitude de clubs, ses soirées à thème au bar et au foyer de l'école, ses concerts, son voyage et bien d'autres projets artistiques et culturels...

Quel que soit ton profil tu trouveras forcément ta place chez nous ! Si ce préambule t'a mis en appétit, n'hésite pas à jeter un coup d'oeil aux pages suivantes pour découvrir toute l'étendue des activités proposées par les différents clubs et sous-comm' du BDA.

Plein de bisous, de licornes et d'arcs-en-ciel et en espérant te retrouver devant notre local en début d'année prochaine !

LES CAMPAGNES ET LES LISTES

Au début de la première année, chaque nouvel élève, français ou international, choisit une « liste d'intégration ». Il s'agit d'un groupe d'élèves de deuxième année (2A) qui ont fait campagne ensemble pour le BDE, le BDA ou le BDS. Mais qu'est-ce que ça veut dire « faire campagne » ? C'est se présenter aux élections du bureau (des élèves, des arts ou des sports) que ce soit pour y aller vraiment ou juste pour s'amuser. En fait, c'est plutôt un groupe de personnes qui se connaissent plutôt bien entre eux, mais cela n'empêche pas d'avoir des amis dans d'autres listes évidemment ;)

Ensuite, quelques mois après, ce sera ton tour de lister avec tes amis si tu en as envie, pour le bureau de ton choix !

LES AUTRES ASSOCIATIONS

KSI

KSI est la Junior-Entreprise de Centrale Marseille. Nous appartenons à un réseau de 280 Junior-Entreprises en Europe, qui ont pour but de faire découvrir aux étudiants le monde de l'entreprise. Nous sommes des gestionnaires de projets : nos clients, les entreprises, nous fournissent des études. Nous gérons ces études en les confiant à des étudiants de l'Ecole. L'expérience à KSI est très professionnalisant et formatrice. Nous avons des membres de toutes les origines (Chili, Brésil, Portugal, Maroc, Madagascar...), qui s'impliquent dans tous les pôles de l'association, comme par exemple le développement commercial ou la trésorerie. Nous organisons des formations dès la rentrée de septembre. C'est après avoir été formé que vous pourrez choisir le pôle qui vous intéresse, et rejoindre l'aventure des Junior-Entrepreneurs !

CHEER UP!

Les bénévoles de Cheer Up! rendent visites à de jeunes malades atteints de cancer ou en rémission avec pour objectif de les accompagner de l'émergence à la réalisation d'un projet. Nous sommes convaincus que cela aide le jeune à se projeter dans l'avenir et ainsi à continuer à avancer. De plus, afin de sensibiliser à lutte contre le cancer et financer les projets, Cheer Up! organise des événements sur le campus tels que l'Opération Cupidon (distribution de roses et cupcakes) ou la Semaine National Contre le Cancer.

Cheer Up! c'est des jeunes qui s'engagent pour d'autres jeunes, en faire partie c'est donner de son temps et de son énergie pour les autres. Mais surtout, le bénévole gagne en maturité et en ouverture d'esprit. Enfin, Cheer Up! c'est une équipe dynamique, motivée et souriante !

De nombreux internationaux en font déjà partie, pour y entrer il suffit de s'inscrire au meet asso' ou lors de l'amphithéâtre de présentation puis d'être présents lors des réunions qui suivent. Les élèves internationaux sont très appréciés car ils insufflent une nouvelle culture et une autre vision des choses dans les chambres des malades. De plus, ces derniers les trouvent souvent très intéressants. Alors n'hésite pas à venir voir ce qu'on fait !

LE FIGHT CLUB

Bienvenue à toi jeune 1A ! Pour toi, je vais enfreindre les deux premières règles du Fight Club. Que ce soit en tant que pratiquant ou néophyte, sois le/la bienvenu(e) dans le dojo de l'école et dans le club de MMA à 5 minutes à pied de l'école ! Viens t'éclater au Free Fight : mélange de Muay Thaï, Boxe Anglaise, Judo, Lutte, et Jiu-Jitsu Brésilien ! Si tu aimes le combat rapproché et la maîtrise de soi, le Fight Club est fait pour toi ! Que tu veuilles suivre un entraînement spartiate pour te forger le corps et l'esprit, ou simplement pour te faire plaisir, nous t'y attendons avec plaisir et impatience !

MASSILIA DEFI VOILE

Association réunissant tous les passionnés de voile et de mer, de Centrale Marseille, qu'ils soient débutants complets ou confirmés ! Le MDV propose chaque jeudi après-midi des cours de Planche à voile, Laser, et Habitable (que l'on peut choisir en sport reconnu !). Mais ce n'est pas tout : l'asso offre aussi à tous ses cotisants, la possibilité de faire des sorties les WE sur son bateau : J.Net, et permet même à travers centrale bulles de s'initier aux plaisirs de la plongée en bouteille !

CENTRALE MARSEILLE FINANCE

Cette nouvelle association centralienne a pour but d'apporter aux différentes promotions une vision claire des nombreuses facettes de la finance et de l'assurance. Pour cela, nous souhaitons organiser des conférences, des formations et des tables rondes avec des professionnels du milieu de la finance. Arrivés de classes préparatoires scientifiques dans la plupart des cas, les étudiants en 1^{ère} année ne sont pas du tout initiés au monde de la finance, et de ce fait passent à côté de ces disciplines, non par manque d'intérêt mais plutôt par ignorance car aucune de nos associations ne s'occupe de la promotion de cet aspect en particulier. La création de cette association est donc le fruit d'un constat : quand nous arrivons à Centrale nous ne négligeons pas la finance mais nous nous posons tous la même question: "Qu'est-ce-que c'est vraiment?". C'est pourquoi nous aspirons à répondre de la meilleure des façons à cette interrogation. Et aussi :

- Journées et week-end de formation pour découvrir la finance sous différents angles, notamment la mise en pratique des connaissances acquises dans le cadre de la formation centralienne
- Jeu de bourse, compétitions internationales de finance (The European Finance Cup), compétition inter-associations

TRAVERSEE DU VIEUX PORT

La TVP (Traversée du Vieux Port) organise une course tous les ans. Le principe de cette course c'est de construire le bateau le matin du jour J (le jour de la course). L'asso doit s'organiser pour faire un événement avec de l'ambiance qui soit agréable pour tous, les participants et les piétons. L'idée d'organiser un grand événement hors école est intéressante pour comprendre comment gérer la bureaucratie, la communication, etc hors école.

Pour faire partie de cette magnifique association il faut juste aller à la réunion de présentation de l'asso, ainsi vous pourrez mieux comprendre le travail qu'on fait. Les élèves internationaux travaillent de la même façon que les élèves français, et les connaissances des internationaux contribuent beaucoup puisque ces élèves ont eu des expériences différentes de ceux qui sont français.

LE CLUB ROBOT

E-Gab est l'association de robotique de l'école. Son but est de réaliser deux robots en vue de participer à la Coupe de France de Robotique, qui a lieu chaque année au mois de mai. L'association est couplée au projet transverse de l'école que tu devras faire aux semestres 6 et 7, il permet donc de valider des UE si tu fais partie de l'équipe.

La robotique est un large domaine qui demande des compétences aussi bien en programmation informatique qu'en électronique, en modélisation assistée par ordinateur ou encore en mécanique. Le club est ouvert à tous, aussi bien aux supers geeks qu'à des étudiants souhaitant simplement découvrir la robotique. Ce qui compte, c'est la motivation et l'envie d'innover.

E-Gab est une association qui s'est ouverte récemment à tous les élèves. Nous n'avons pas encore beaucoup d'étudiants étrangers, mais nous avons très envie de les accueillir, car ils peuvent avoir des compétences techniques que nous n'avons pas grâce à leurs cursus bien souvent spécialisés avant d'arriver à Centrale. Mais même sans compétence technique particulière, viens nous retrouver ! Notre local est sur la rue basse, un peu avant le plot 4. Tu pourras le reconnaître grâce à un petit panneau en bois sur une grande porte rouge, et il y a souvent des membres le mercredi et le jeudi après-midi.

L'AUMONERIE

L'aumônerie est l'association des élèves catholiques de l'école. Nous organisons chaque vendredi après les cours un temps de prière à la chapelle de Château-Gombert, parfois accompagné de notre aumônier. Nous partageons ensuite un repas tous ensemble. Nous animons des messes environ tous les mois : nous choisissons les chants, jouons de la musique, lisons les textes...

Nous organisons aussi des soirées musicales de louanges et des temps de rencontre et de débats avec des intervenants extérieurs.

Pendant le carême, nous organisons un bol de riz à l'école : contre quelques euros, nous proposons du riz, de la sauce, une pomme et de l'eau. L'opération est ouverte à tous, et l'argent récolté est reversé à une association humanitaire.

Pour l'instant, nous n'avons aucun étudiant étranger. Nous n'avons pas non plus de local, mais si tu veux nous rejoindre, tu peux nous retrouver tous les vendredis à 18h sur la Romano (la place derrière l'école, entre l'école et la résidence Oxford), où nous organisons un départ groupé pour rejoindre la chapelle.

LA FARIGOULE

La Farigoule est la fanfare de l'école. Que tu sois déjà musicien ou bien que tu ne saches même pas lire une partition, tu pourras apprendre à jouer de la trompette, du trombone ou encore du saxophone etc...

En plus du temps que tu devras consacrer à maîtriser ton instrument et à apprendre les morceaux, la répétition a lieu tous les jeudis soir à 18h en amphi 1.

La fanfare joue lors de tous les événements les plus importants de Centrale (aussi bien sportifs et musicaux qu'académiques). Elle fait aussi des manches (jouer dans la rue pour récupérer de l'argent) dans Marseille et se produit pour des contrats lors d'événements de la ville de Marseille ou des alentours.

Plus qu'une association, la fanfare est une bande d'amis avec de nombreux contacts avec d'anciens élèves fanfarons et qui aiment faire la fête ensemble.

Peu d'étrangers ont encore participé à cette association, mais si apprendre un instrument te tente, n'hésite pas à passer à la Pièce, notre local, le premier à droite en rentrant dans le couloir des assos.

LE FABLAB

Le Fablab Marseille est un tiers-lieu numérique au service de l'innovation. L'atelier possède des machines numériques de haute technologie capables de passer rapidement de l'idée au prototype fonctionnel. Le local de 160m2 permet d'accueillir un grand nombre de personnes pour travailler seul ou en équipe sur des thématiques variées comme l'architecture, la conception assistée sur ordinateur ou l'électronique Arduino. La team Fablab se fera un plaisir de vous accueillir, que vous souhaitiez seulement découvrir les machines et apprendre à les manipuler, ou que vous ayez déjà un projet précis en tête

BAR'BU

Le Bar'bu c'est l'association responsable des bières de Centrale, oui c'est ça que vous avez compris, l'Ecole Centrale Marseille a un bar propre. Tous les mercredis soir vous allez avoir l'occasion de boire plus de 50 types de bière différents, parmi les meilleures marques de bière belges, françaises et du monde entier, tout ça pour un prix maximal de 2€ par bouteille !!!! La team responsable de gérer et staffer dans le bar est composée des élèves centraliens qui sont choisis tous les ans entre les étudiants de 1ère année par la team d'avant, ce sont des gens super cools et gentils (comme la personne qui vous écrit en ce moment, une ancienne Bar'bu).

C'est de l'ambiance, du bonheur et de la gueule de bois des jeudis matins, profitez bien des meilleurs mercredis que vous allez voir dans vos vies !!

FOCEEN

Le FOCEEN (Forum Centrale Marseille Entreprises) est une association dont le but est d'organiser un forum annuel de rencontre entre étudiants et entreprises. Cet événement permet aux entreprises de présenter leurs activités ainsi que leurs offres de stage et d'emploi.

Il est vraiment intéressant d'en faire partie parce que cette association permet à ses membres d'être en contact direct avec des entreprises de différentes tailles et domaines d'activité, principalement lors de la période de démarchage, qui consiste à trouver des entreprises intéressées pour participer au Forum. Pour un élève international intéressé par le marché de travail français, c'est aussi une bonne manière de connaître des entreprises françaises. Dans l'équipe 2016, il y a un élève international.

Pour en faire partie, il faut s'engager à participer, en allant aux réunions de présentation de l'association, en faisant des tâches 1A à l'approche du forum et en participant comme staff lors du Jour J. Après, il y a une sélection (remplissage de formulaires pour que l'élève montre ses intérêts et engagements dans l'association ou à un poste plus spécifique) pour trouver les 30 élèves qui formeront l'équipe de l'année suivante.

ECHANGES PHOCEENS

C'est deux heures par semaine de tutorat pour des collégiens et lycéens en situation difficile : issus de territoires de l'éducation prioritaire ou en situation de handicap. Il y a en moyenne deux étudiants centraliens pour encadrer des groupes d'une quinzaine de tutorés. L'étudiant centralien peut choisir de devenir :

- tuteur fixe : il accompagne un même groupe de tutorés toute au long de l'année pour devenir son interlocuteur privilégié et les encadre) ou

- tuteur libre : il choisit un thème (astronomie, Amérique du Sud, cinéma, sport...) et prépare des animations autour de celui-ci pour 4 séances consécutives (diaporama, débats, musique, jeux, mise en situation) c'est-à-dire 8h en tout. Il animera ainsi les séances de plusieurs groupes de tutorés avec le soutien des tuteurs fixes.

En plus de ces séances, les tuteurs doivent accompagner et encadrer les jeunes lors de sorties (musée, spectacles de danse, concerts, cinéma etc..) et de voyages (voyage à Paris, à Barcelone ect..) Cela apprend la patience, la pédagogie et surtout apporte une grande ouverture d'esprit ! Au bout d'un an vos tutorés ont confiance en vous et vous apprennent en retour beaucoup de leur univers !

De nombreux étudiants étrangers font partie d'Echanges Phocéens, surtout en tuteurs libres ! Mais nous avons aussi des tuteurs fixes ! Dans tous les cas il ne faut pas avoir peur de la barrière de la langue car ce n'en est pas une ! Les tutorés adorent les étrangers et leur accent ! Ils sont très compréhensifs et tolérants et tombent toujours amoureux des tuteurs étrangers ! (Demandez les impressions des tuteurs déjà dans l'asso).

Pour rejoindre l'asso il suffit de poster un message sur Facebook : sur le groupe Centrale Marseille ou de passer nous voir au local situé au plot 5 ! Nous serons très heureux de vous accueillir ! Les passations se font le 9 janvier ! Un nouveau bureau sera élu ! La nouvelle directrice générale sera Marie Buet.

ISF : INGENIEURS SANS FRONTIERES

ISF c'est l'asso du développement durable : respect de l'environnement, commerce équitable, respect des droits de l'homme et solidarité internationale. A Centrale Marseille on gère ISF Provence, le groupe local qui fait partie d'un réseau plus grand à l'échelle nationale. Notre groupe est très actif, et participe à de nombreux événements, parmi lesquels des week-ends de cohésion où sont abordés des thèmes liés à l'écologie et à la justice (ex : les ressources en eau, les échanges entre pays, départ à la COP 21...). Beaucoup de membres participent à un projet de solidarité internationale, et une partie se déplace sur le lieu concerné pour mener à terme le projet. Cette année, deux projets se sont formés : la construction d'une école à Madagascar et l'amélioration d'une structure pour récupérer de l'eau, associée à des panneaux solaires, au Burkina Faso. Nous avons aussi une boutique qui vend des produits issus du commerce équitable, et nous vendons chaque semaine des paniers de légumes bio pour tous ceux et celles qui le désirent !

Nous avons une étudiante étrangère cette année, qui est très impliquée dans l'asso : secrétaire donc membre du bureau, et qui va partir à Madagascar dans le cadre du projet. Tous les élèves étrangers sont évidemment les bienvenus dans l'asso, si on s'appelle Ingénieurs Sans Frontières c'est parce qu'on est convaincus que les échanges entre des mentalités de différents pays peuvent être bénéfiques à tous.

CLUB CHANT

Vous êtes les bienvenus pour chanter des chansons de tous les pays, dans la joie et la bonne humeur, tout en essayant d'améliorer nos performances vocales. Peu importe d'où vous venez et quel style de musique vous appréciez, on sera ravis de partager des vocalises et des karaokés !

CLUB JEU DE ROLE

Venez exercer votre imagination au club Jeu de rôle ! En partant d'un livret de règles qui décrit un monde imaginaire, on invente des personnages et des histoires plus farfelus les uns que les autres, et on part souvent dans des délires et des fous rires sans fin... En tant qu'élève international ça vous permettra d'exercer votre français de manière totalement décomplexée ;)

CLUB ILLUSION

Pour tous les passionnés de tours de magie et d'hypnose !

CLUB ROCK

Viens apprendre à danser le rock sur des musiques endiablées...

CLUB THEATRE

Viens t'exprimer sur les planches d'une scène de théâtre ! Un vrai défi pour améliorer rapidement ton français. Et si tu ne peux pas faire de sport, tu peux valider cette UE grâce au théâtre.

CLUB ECHECS ET GO

Viens jouer aux échecs et au jeu de go avec d'autres passionnés ! Les étrangers sont les bienvenus, d'autant plus que ces deux jeux ne sont pas forcément très pratiqués en France, alors qu'ils le sont au Japon pour le go ou dans de nombreux autres pays pour les échecs ;)

ET BIEN D'AUTRES CLUBS ENCORE.... (POKER, POMPOM <3 , IMPRO, KARAOKE...)

PARTIE 5 – UN ENDROIT POUR APPELER CHEZ MOI

Deux options s'offrent principalement à toi : tu peux louer un studio ou un appartement dans une résidence étudiante, ou bien tu peux louer un appartement à un particulier.

La première solution est souvent la meilleure pour les étudiants qui arrivent à Marseille bien qu'elle soit relativement chère. Une fois sur place il te sera beaucoup plus facile de trouver un autre appartement à louer. De plus les résidences sont vraiment très proches de l'école. A l'exception des deux résidences du CROUS, il faut au plus 15 minutes pour y aller à pied. Si tu veux, tu peux habiter au centre-ville si ton budget est vraiment une contrainte. La meilleure solution est sûrement de se mettre en colocation. Tu auras un grand nombre de possibilités, donc tiens-toi prêt à passer du temps à chercher la perle rare qui te convient.

Avant de passer à la description de chaque résidence et de te donner des conseils pour la recherche d'un appartement tu dois te familiariser avec quelques mots de vocabulaire français qui te seront très utiles dans tes démarches de location :

L'état des lieux – le propriétaire ou l'administrateur de la résidence vérifie avec toi l'état de ton studio avant que tu n'y emménages. N'hésite pas à lui faire remarquer les choses cassées ou sales.

Le Garant – c'est la personne qui prend la responsabilité de payer les dettes si le locataire est en retard ou ne paie pas son loyer.

T1, T2, T3... – Le chiffre correspond au nombre de pièces principales de l'appartement : chambres, salon, salle à manger... Cuisine, toilettes et salle de bains ne sont pas compris dans l'appellation. Pour plus de détails sur la signification de ces sigles tu peux aller à cette adresse : <http://annecylocimmo.free.fr/quesaquo.htm>. Le plus courant pour un étudiant seul est de prendre un T1 ou un T1bis (une salle de bains, une cuisine, un salon qui fait office de chambre ou bien salon et chambre séparée)

Studio – C'est un T1 dans lequel la cuisine est incluse dans la pièce principale. Studio et T1 veulent dire à peu près la même chose.

RIB – Relevé d'Identité Bancaire. Document remis par une banque au titulaire d'un compte permettant d'identifier, sans risque d'erreur, le compte dont il est titulaire. Il comprend le nom

de la banque et de l'agence, le nom du titulaire du compte, le code banque (5 chiffres), le code guichet (5 chiffres), le numéro de compte (11 chiffres ou lettres), la clé RIB (2 chiffres). Ce document peut être remis à tout créancier ou débiteur pour éviter toute erreur de domiciliation.

RESIDENCES

- **Habitat Pluriel Château Gombert**

C'est la Résidence la plus proche de l'école, elle se situe à l'intérieur du « campus ». C'est une résidence calme, ayant tout de même régulièrement des soirées, mais elles ne dérangent pas (ou très peu) les voisins de ceux qui les organisent.

Pour connaître plus de détails : <http://www.habitat-pluriel.fr/residences/chateau-gombert>



- **Cité Universitaire Alice Chatenoud**



Elle ne se situe pas sur le campus de l'école, mais à Saint-Jérôme, à proximité de la faculté, de l'IUT, et du restaurant universitaire St Jérôme. Elle est régie par le CROUS. Le bus 3 permet de rallier l'école et la résidence. Il faut compter entre 15mn et 20mn de trajet quotidien. Les tarifs sont parmi les plus bas qu'on puisse trouver pour une résidence étudiante.

Pour connaître plus de détails : <http://www.crous-aix-marseille.fr/logement/cite-u-alice-chatenoud/>

- **Cité Universitaire Claude Delorme**

Elle ne se situe pas sur le campus de l'école, mais à Saint-Jérôme, non loin de la Faculté des Sciences, à 5mn à pied de la résidence Alice Chatenoud. Cette résidence est régie par le CROUS. Le bus 3 permet de rallier l'école et la résidence.

Pour connaître plus de détails : <http://www.crous-aix-marseille.fr/logement/cite-u-claude-delorme/>



- **Les Estudines Oxford**

Les Estudines Oxford ont des appartements de type studio, la plupart de 19 m² jusqu'à 28 m², et deux pièces de 40 m², avec la possibilité d'avoir un balcon. Beaucoup d'animation en début d'année (plus que dans les autres résidences) avec de nombreuses soirées organisées, mais cela se calme après l'intégration (3 semaines) et ceux qui veulent dormir paisiblement le pourront. Après l'Habitat Pluriel Château Gombert, la résidence Oxford est la plus proche de l'école.



Pour connaître plus de détails : <http://www.estudines.com/residence-logement-etudiant-marseille-8-174.html>

- **Les Estudines de Provence**

La résidence étudiante Les Estudines de Provence dispose de 130 logements meublés du studio au deux pièces, équipés d'une kitchenette (plaques électriques, four micro-ondes, réfrigérateur) et d'une salle d'eau. Elle se situe en face de la Résidence Sogima.

Pour connaître plus de détails : <http://www.estudines.com/residence-logement-etudiant-marseille-8-224.html>

- **Les Estudines Victoria Park**

La Résidence Les Estudines Victoria Park est composée de 74 appartements de type studio, deux pièces ou trois pièces. Appartements d'étudiant classiques meublés, la plupart de 19 m², certains de 28 m², 40 m² et 45 m², avec possibilité d'avoir un balcon. La résidence est un peu plus éloignée de l'école par rapport à Oxford ou Sogima. La distance est toutefois raisonnable, le trajet Victoria-École prend 10 minutes à pied.




Pour connaître plus de détails : <http://www.estudines.com/residence-logement-etudiant-marseille-8-175.html>



- **SOGIMA Château Gombert**

Cette résidence comporte 176 logements PLS* (PLS = Prêt Locatif Social ouvrant droit à l'APL) ainsi que 36 emplacements de véhicules. La résidence bénéficie de salles d'étude et de détente, d'une laverie, d'un espace vélos, d'espaces verts, des services d'un régisseur, d'un système de contrôle d'accès et de vidéosurveillance, de la présence d'un veilleur de nuit.



Pour connaître plus de détails : http://www.residences-etudiantes-marseille.com/fr_FR/residence-le-magistere-a-chateau-gombert-etudiants-2,0,1,3.htm



CAF

La Caisse d'Allocations Familiales. Mobilisées au service des allocataires, les Caf prennent en charge les prestations légales et développent une action sociale familiale sur leurs territoires. Les étudiants y sont compris, et on a donc le droit à une aide au logement (APL). La valeur de cette aide dépend des caractéristiques de l'hébergement que tu habites (surface, loyer, type). Elle peut varier entre 90 et 220 euros(!).

Cependant, les démarches pour recevoir les APL sont compliquées et demandent une longue attente. Ainsi, dès que tu signes le contrat de ton habitation, pense à démarrer ton dossier CAF.

Voici les premières étapes sur le site caf.fr.

Accédez ce site pour avoir les liens:

<http://www.caf.fr/actualites/2015/etudiants-tout-savoir-sur-l-aide-au-logement>

Etape 1 : trouvez votre logement

Pour prétendre à une aide de la Caf, vous devez déjà avoir trouvé votre logement et être locataire ou colocataire.

Etape 2 : estimez en ligne le montant de votre allocation

Avant de vous lancer dans la demande d'aide au logement, [faites une simulation sur caf.fr](http://caf.fr). Cela vous permettra de connaître, en quelques minutes, une estimation du montant de votre aide.

Etape 3 : préparez quelques informations

Certaines informations sont indispensables pour effectuer une demande d'aide au logement : adresse de votre logement, coordonnées de votre bailleur (propriétaire, agence...), montant du loyer et numéro de Siret (composé de 14 chiffres) si votre bailleur est une société.

Si vous n'êtes pas allocataire, préparez aussi :

- Votre relevé d'identité bancaire (RIB).
- Le montant de vos ressources en 2013 et 2014,
- Le numéro d'allocataire de vos parents et leur Caf d'appartenance, si ils sont allocataires.

Etape 4 : faites votre demande

Ne perdez pas de temps ! Faites votre demande d'aide au logement dès l'entrée dans les lieux.

La demande se fait en ligne (si vous n'avez pas encore un compte CAF vous n'êtes pas allocataire) :

- Vous êtes déjà allocataire : [cliquez ici](#)
- Vous n'êtes pas encore allocataire : [cliquez ici](#)

Et après ?

L'aide au logement est effective à partir du mois suivant votre entrée dans les lieux. Le premier paiement est généralement effectué deux mois après la demande.

Par exemple : si vous faites votre demande en ligne en septembre, votre droit sera ouvert en octobre et vous recevrez votre premier paiement début novembre.

Besoin de plus d'informations ?

Contactez-nous au 08 10 29 29 29 (du lundi au vendredi, de 9h à 16h30, coût d'un appel local depuis un poste fixe).

COLOCATIONS

La plupart des nouveaux arrivants à Centrale Marseille choisiront l'une des résidences proches de l'Ecole. Pour cause, les démarches à effectuer pour avoir un tel logement ne nécessitent pas de connaître la ville de Marseille au préalable ni de devoir venir sur place avant la rentrée. D'autres, au contraire, à cause de l'emplacement des résidences (loin du centre-ville) ou des loyers qu'elles proposent, prendront le risque de chercher un appartement au centre-ville.

Vivre en centre-ville présente clairement de nombreux avantages (opportunité de découvrir et connaître la ville, proximité des cinémas, magasins, bars...), toutefois il est important de prendre en compte tous les éléments. Il faut savoir que l'Ecole n'est pas très bien desservie à partir du centre-ville. Il faudra compter 30 à 40 minutes pour le trajet Centre-ECM (environ 20-30 min dans le métro et 10 min dans le bus).

On a parlé des loyers élevés proposés par les résidences, qu'en est-il pour un appartement au centre-ville de Marseille ? Deux options s'offrent à vous : prendre un appartement seul ou vivre en coloc', c'est-à-dire partager un appartement avec d'autres étudiants. Dans le premier cas, il faudra compter entre 450 et 500€, pour le deuxième, ce sera plutôt autour de 300-350€. Les loyers mentionnés à l'instant dépendent forcément de la surface de l'appartement, pour un studio/T1, comptez 20 à 30m². Pour une coloc', tout dépend du nombre de personne en cohabitation, toutefois, la plupart sont sur le modèle 'appartement avec une chambre par personne, une pièce commune, une cuisine et une salle de bain'.

Il existe deux catégories de sites sur lesquels tu pourras chercher un appartement, la première regroupe les sites d'agences immobilières, l'autre sera composée de sites d'annonces publiées directement par des particuliers. Il faut savoir que si tu trouves l'appartement de tes

rêves en passant par une agence immobilière, cette dernière te demandera de lui régler des frais d'agence qui s'élèveront grosso-modo à un mois de loyer.

Agences Immobilières :

www.fnaim.fr

www.foncia.com

www.laforet.com

www.century21.fr

www.orpi.com

Un site regroupant tous les types d'annonces:

www.seloger.com

PARTIE 6 – BOURSES

LA BOURSE EIFFEL

La Bourse Eiffel fait partie d'un outil développé par le ministère des Affaires étrangères du Développement international afin de donner aux établissements d'enseignement supérieur l'opportunité d'attirer les meilleurs étudiants étrangers. L'inscription est faite par chaque établissement en envoyant le dossier complet des élèves qui ont été choisis pour rejoindre l'école ou université. La bourse est valable pour les formations de master et doctorat et pour les élèves en double diplôme, elle a une durée de 2 ans. La valeur de la bourse est de 1031 € + 150 €, et les billets d'aller et de retour au pays d'origine font partie des bénéfices. Les boursiers ont beaucoup d'avantages par rapport au visa, ils ont moins de charges à payer à l'école et ils ont droit à une assurance de santé pendant les 3 premiers mois depuis leur arrivée en France. Depuis 2015, Campus France ne paie plus le cours de français au Cavilam, mais comme même les boursiers qui vont à l'École Centrale Marseille sont obligés de le faire (2 mois) il faut le payer par ses propres moyens.

Les critères de sélection pour obtenir la bourse ne sont pas très bien connus, mais on est sûr que vos résultats à votre université d'origine sont essentiels et que les activités extrascolaires peuvent aider aussi. Le résultat des boursiers est annoncé normalement fin mars et environ 150 bourses sont attribuées aux étudiants ingénieurs.

BRAFITEC

La bourse Capes/Brafitec est souvent la deuxième option pour les étudiants brésiliens. Elle dure un an et a un montant de 16.350 €, ce sont douze mensualités de 870 € reçues tous les trois mois plus 3.575 € d'aide (déplacement, installation et matériel de bureau) et 1080 € d'assurance médicale. Il est possible de faire l'extension de la bourse pour six mois de plus pour continuer de recevoir les mensualités. Pour recevoir cette bourse, il faut avoir une certaine connaissance en Français. Dans les dernières années, il fallait avoir un niveau d'au moins A2. Les élèves qui avaient le niveau B1 ou A2 avaient droit à un cours de français d'un ou deux mois au Cavilam – Vichy – Alliance française avant la rentrée. Si le boursier avait B2 ou plus il n'avait pas droit au cours. Pour être bénéficiaire de la bourse Brafitec, il faut aussi avoir au moins 600 points à l'ENEM, un grand concours national qui donne accès aux universités brésiliennes.

MEXITEC

La bourse MEXFITEC est un programme créé par la SEP (Ministère de l'Education du Mexique) et le gouvernement français, qui s'adresse à tous les étudiants mexicains en ingénierie dont l'université est partenaire du programme. Pour pouvoir participer, il faut avoir une moyenne minimum de 85 sur 100, avoir un niveau B1 en français, et que son université ait postulé à ce

programme. Une fois sélectionné pour participer, en faisant un examen de français et un entretien dans les bureaux du SEP à Mexico, il se décidera si on sera gagnant de la bourse.

Il y a 100 bourses chaque année. Le montant total de la bourse est environ de 15200 euros et elle se compose de trois parties :

- Frais de déplacement aller et retour (Paris – Mexico)
- Frais de vie quotidienne : 780 euros par mois pendant une année, pour payer le logement et la nourriture.
- Cours intensifs de français au CAVILAM à Vichy pendant 1 mois.

Bourse du gouvernement chinois (CSC)

La bourse du gouvernement chinois , elle est financée par le gouvernement chinois et gérée par un établissement nommant « **CSC** » (China Scholarship Council). Son montant est **1200 EUR mensuel pendant 24 mois**.

La bourse est liée au programme d'échange. Par exemple, je suis dans un programme d'échange qui s'appelle le « **Programme d'échange franco-chinois 4+4** ». Grâce à cela, c'était plus facile pour moi d'obtenir cette bourse que les autres ne soyants pas dans ce programme d'échange. Concrètement, d'après les résultats des années précédantes, c'est presque-sûr de réussir si tu est dans ce programme d'échange.

Pour demander cette bourse, il faut accéder au site « **apply.csc.com** », créer un compte, et démarrer une demande. Toutes les informations servant au processus de demande sont sur ce site-là.

On est obligé de fournir les documents suivants (il faut regarder la liste de dossiers sur le site pour ta propre demande):

1. Pièce d'identité
2. Lettre d'invitation de l'Ecole Centrale de Marseille
3. Attestation scolaire
4. Planning d'étude
5. Attestation du niveau d'anglais
6. Relevé des notes

Après de les tous rendre, ce serait possible pour les candidats d'avoir un entretien à distance par vidéo.

Finalement, on sait le résultat. Si tu réussis, il reste les processus suivants à finir avant de décoller de l'aéroport vers la France. En gros, ce seront de trouver deux cautions en complétant des dossiers relatifs, payer un certain montant de caution(pour nous, c'était 20k RMB), etc.



Il est à noter qu'il existe quelques restrictions pour les boursiers. Par exemple, pendant la durée de la bourse, on ne peut pas rester hors de l'espace Schengen plus de 1 mois. Sa violation peut causer une amende. Donc il faut bien se renseigner avant de s'agir.

Après l'étude, on est obligé de retourner en Chine et de « servir » pour deux ans. Si tu es dans le même programme d'échange que moi, tu vas vraiment gagner beaucoup parce que cette durée de deux ans peut être l'étude pour ton diplôme de Maîtrise et que ce programme d'échange t'assure ton étude de Maîtrise.

Pour conclure, c'est une bourse qui aide tellement beaucoup à la vie en France. T'aurais de la chance si tu réussissais ta demande.

ERASMUS

Erasmus est un programme européen de mobilité étudiante qui permet aux étudiants des établissements d'enseignement supérieur (universités, écoles de commerce ou d'ingénieur, lycée (pour les cursus de BTS)...) de partir se former dans l'un des 30 pays éligibles (les 27 Etats membres de l'UE, 3 pays de l'AELE (Islande, Liechtenstein, Norvège) et la Turquie). Devenu une partie intégrante du programme pour l'« éducation et la formation tout au long de la vie » de l'UE en 2007, Erasmus couvre aussi des domaines tels que les stages d'étudiants en entreprise.

Les bourses Erasmus sont réservées aux citoyens ou aux résidents permanents d'un pays de l'Union Européenne, de Norvège, d'Islande, du Liechtenstein, et de Turquie. Les ressortissants de pays tiers peuvent aussi y accéder à condition d'avoir le statut de résident permanent (en France une carte de séjour de 10 ans), d'apatride ou de réfugié politique.

Les avantages Erasmus sont nombreux, et les étudiants peuvent partir en Erasmus après avoir validé au minimum une première année d'études universitaires (la mobilité Erasmus peut s'effectuer à partir de la deuxième année d'études jusqu'au doctorat inclus).

PARTIE 7 – INFORMATIONS UTILES (OU PAS...)

GASTRONOMIE A L'ECOLE

Tu as faim ? Si tu habites en résidence, tu peux toujours rentrer chez toi et préparer ta propre nourriture. Par contre, pense que tu peux profiter de ce temps-là pour discuter avec tes amis et relaxer un petit peu avant de reprendre les cours. A l'école, nous avons le RU (Restaurant Universitaire) qui coûte 3,25 euros et la nourriture est bien fournie. Si tu veux dépenser encore moins, tu peux manger au Foy's, une association qui prépare des gros (et très bons) sandwiches pendant tous les déjeuners pour 2,00 euros. Encore à l'école, il y a la cafétéria, qui vend une grande variété de plats et sandwiches, et les machines distributeurs, où tu peux acheter des pâtes et les chauffer dans les micro-ondes disponibles.

Tu ne veux pas rester à l'école ? Devant la sortie des piétons vers les résidences (plus précisément, en bas de la résidence Oxford), il y a un petit restaurant où tu peux acheter des kebabs et des frites. Si tu n'as pas cours l'aprem et que tu veux mieux explorer tes options, tu peux prendre le bus et aller jusqu'au métro, où il y a des commerces avec des pizzerias, des restaurants, etc.

LISTES DE DIFFUSION

Le principe d'une liste, c'est de n'envoyer le message qu'à une seule adresse (celle de la liste) et tous les "abonnés" recevront le message.

Pour s'abonner à une liste, il faut avoir l'identifiant de l'école (que vous allez recevoir après être arrivés) et accéder au site <https://listes.centrale-marseille.fr/>. Dans ce site, vous allez trouver une liste de toutes les listes de diffusion disponibles, comme par exemple la liste "Agora", qui sert à faire des annonces des colocs et de meubles à vendre, ou même les listes des sports, comme le Basket, le Badminton, etc. Vous pouvez aussi trouver les listes d'intérêts externes, comme celles de Arduino, danse brésilienne, films, etc.

LES CHANSONS POUR NE PAS OUBLIER

Le Grand Vicaire

Chez nous la musique, c'est une coutume
Mon papa fait du piano
Ma maman fait du pipeau
Et le curé la viole !

Et le grand vicaire toujours par derrière
N'a jamais pu la violer
C'est ce qui l'emmerde !

Chez nous à Marseille, c'est une coutume
Mon papa vit au Vieux Port
Ma maman à Malpassé
Et le curé la Rose !

Et le grand vicaire toujours par derrière
N'a jamais pu l'arroser
C'est ce qui l'emmerde !

Chez nous la boulange, c'est une coutume
Mon papa fait des croissants
Ma maman fait des baguettes
Et le curé l'enfourne !

Et le grand vicaire toujours par derrière
N'a jamais pu l'enfourner
C'est ce qui l'emmerde !

Chez nous le rugby, c'est une coutume
Mon papa fait les avants
Ma maman fait les arrières
Et le curé la touche !

Et le grand vicaire toujours par derrière
N'a jamais pu la toucher
C'est ce qui l'emmerde !

Chez nous la voiture, c'est une coutume
Mon papa a une Peugeot
Ma maman a une Renault
Et le curé l'Alpine !

Et le grand vicaire toujours par derrière
N'a jamais pu la piner
C'est ce qui l'emmerde !

Chez nous la bricole, c'est une coutume
Mon papa a un marteau
Ma maman a un rabot

A Centrale

A Centrale, on aime bien les threesome
Et surtout notre équipe de pompoms
Nos couleurs sont le bleu et le blanc
C'est la couleur des gagnants.

A Centrale, on aime bien les gros dards
Et surtout notre équipe de fanfare
Nos couleurs sont le bleu et le blanc
C'est la couleur des gagnants.

A Centrale, on aime bien la faciale
Et surtout notre équipe de handball
Nos couleurs sont le bleu et le blanc
C'est la couleur des gagnants.

A Centrale, on aime bien la sodomie
Et surtout notre équipe de rugby
Nos couleurs sont le bleu et le blanc
C'est la couleur des gagnants.

A Centrale, on aime bien la levrette
Et surtout notre équipe de basket
Nos couleurs sont le bleu et le blanc
C'est la couleur des gagnants.

A Centrale, on aime bien les cagoles
Et surtout notre équipe de football
Nos couleurs sont le bleu et le blanc
C'est la couleur des gagnants.

A Centrale, on aime bien les poneys
Et surtout notre équipe de volley
Nos couleurs sont le bleu et le blanc
C'est la couleur des gagnants.

A Centrale, on aime bien les suceurs
Et surtout notre équipe d'escrimeurs
Nos couleurs sont le bleu et le blanc
C'est la couleur des gagnants.

A Centrale, on aime bien les belles fesses
Et surtout notre équipe du BDS
Nos couleurs sont le bleu et le blanc
C'est la couleur des gagnants.

Nous on s'en fout!

Tout Centrale Marseille !
Reprend sous le soleil !
La chanson de l'école qui résonne...
La chanson de l'école qui résonne...

Nous on s'en fout
On est Marseillais!
La bouillabaisse et le pastis!
La bouillabaisse, on l'a pêchée!
Et le pastis, on l'a fini!

ACRONYMES A CONNAITRE

Les supports en ligne de l'école

ENT (www.ent.centrale-marseille.fr) : c'est le logiciel principal de l'école. Dès votre inscription en septembre, vous allez recevoir vos logins pour accéder au site. Là-bas vous allez trouver :

- * Le mail de l'école : regarde-le souvent !! C'est là que l'école et les professeurs transmettent toutes les informations importantes. D'ailleurs, c'est ici aussi que tu seras mis au courant de toutes les activités associatives et les événements de l'école.
- * Emploi du temps : il donne les horaires des cours (ils changent toutes les semaines !)
- * Claroline : plate-forme pédagogique des professeurs. C'est là que tu trouveras les polys, les diapos et les énoncés des TD's et TP's.

OFII

L'OFII, Office Français de l'Immigration et de l'Intégration, est le bureau du gouvernement français responsable de régulariser les papiers des étrangers qui habitent en France. Dans la pratique, ce seront eux qui valideront vos visas de long séjour et qui vous donneront la carte de séjour. Alors, pour ceux qui viennent d'un pays qui n'appartient pas à l'espace Schengen, il y a quelques étapes à suivre :

1) L'obtention du Visa long séjour : cette étape dépend du pays d'origine mais est souvent très bureaucratique, pensez à commencer le processus bien avant votre voyage. Après l'avoir obtenu, vous allez recevoir aussi un document à remplir et à ramener à l'OFII en France : ne l'oubliez pas chez vous !

2) Envoyer les documents : après être arrivé en France, vous avez jusqu'à 3 mois pour envoyer le document rempli (et d'autres demandés dans ce même document) pour le bureau OFII indiqué.

3) Visite médicale : à cette étape-là, l'OFII vous choisira une date pour vous présenter à un centre médical. Il faut y aller, mais si on veut le rattraper, il est possible de demander une nouvelle date (d'après notre expérience). À la fin de la visite, on vous donnera le titre de séjour.

4) Renouvellement : après une année en France, il est nécessaire de renouveler votre titre à la préfecture.

BANQUES

Voici les informations concernant quelque banques commerciales en France.

1. [BNP Paribas \(bnpparibas.net\)](http://bnpparibas.net)
2. [Société Générale\(societegenerale.fr\)](http://societegenerale.fr)
3. [Crédit Agricole\(credit-agricole.fr\)](http://credit-agricole.fr)
4. [Caisse d'épargne\(caisse-epargne.fr\)](http://caisse-epargne.fr)
5. [LCL\(lcl.fr\)](http://lcl.fr)

etc.

Il y a plusieurs branches de ces banques dans toute la France et d'autres pays européens. Parmi elles, la BNP est la plus grande. Il existe aussi des banques régionales, dont le coût est normalement moins cher que celles ci-dessus, mais qui possèdent relativement peu de bureaux et des zones de retrait moins étendues. En outre, la Poste française (La Poste, www.laposte.fr) fournit également des fonctions d'épargne postale, dont les frais sont inférieurs à ceux des banques. Son plus grand avantage est que vous pouvez trouver ses points de vente même dans les petits villages. Mais il y a beaucoup d'activité au bureau de poste, alors on doit souvent attendre longtemps pour faire la queue, et les horaires sont assez restreints (en semaine, le matin tard et l'après-midi).

En tous cas, ces banques commerciales n'ont pas de grandes différences dans les services et les coûts. Avant de demander un compte, tu peux comparer les taux, les frais de service, savoir s'il y a des offres spéciales pour les étudiants. Le plus important est de choisir une banque relativement proche de ta maison ou de ton école, afin de faciliter toutes les formalités.

L'ouverture d'un compte bancaire

Elle se fait sur présentation du passeport et de l'attestation de scolarité et d'un justificatif de domicile de moins de 6 mois. L'ouverture d'un compte te permet d'obtenir un chéquier et/ou une carte de retrait et de paiement. Les chèquiers sont gratuits, en revanche la carte bancaire est facturée de 15 à 40 € par an selon les banques et le type de carte.

La carte bancaire permet de retirer de l'argent dans tous les guichets automatiques disponibles 24h sur 24, elle est acceptée en paiement pour des sommes supérieures à 10 euros. Le chèque bancaire reste un moyen de paiement très utilisé en France. Le RIB (Relevé d'Identité Bancaire) fourni avec le chéquier et sur demande à la banque est nécessaire pour tout paiement ou retrait extérieur sur votre compte bancaire.

A la création du compte, la banque te fournira un RIB imprimé (Relevé d'Identité bancaire). L'utilisation de RIB est très courante en France, que ce soit par exemple un virement bancaire pour payer les frais de téléphone, le loyer ou pour recevoir un salaire, la CAF etc... Toutes ces opérations demandent de fournir un RIB. Tu peux imprimer ton RIB toi-même, tu peux également le demander aux banques.



RELEVÉ D'IDENTITÉ BANCAIRE
 PARTIE RÉSERVÉE AU DESTINATAIRE DU RELEVÉ

Ce relevé est destiné à être remis, sur leur demande à vos créanciers ou débiteurs appelés à faire inscrire des opérations à votre compte (virements, prélèvements, etc.). Son utilisation vous garantit le bon enregistrement des opérations en cause et vous évite ainsi des réclamations pour erreurs ou retards d'imputation.

Banque	Indicatif	Numéro de compte	Clé RIB	Domiciliation
30002	01700	0000371446S	23	CL TARNOS (01740)

IDENTIFICATION INTERNATIONALE :

IBAN	FR70 3000 2017 0000 0037 1446 S23
Code B.I.C.	CRLYFRPP

TITULAIRE DU COMPTE : **M MIKAEL FROHN**

(Un exemplaire du RIB de la banque LCL)

ABONNEMENTS TELEPHONIQUES

Free Mobile est l'opérateur qui offre le service le moins cher en France. Pour 20 euros, il offre les appels et SMS (messages texte) illimités en France et aussi des appels illimités vers les téléphones fixes dans plusieurs pays, ce qui est peut être idéal pour un élève international. En plus, la couverture 4G est presque illimitée, la limite de données est de 50GB, ce qui fait de ce forfait un excellent choix. La plupart des élèves ont le forfait Free. Comme autres possibilités, il existe aussi les opérateurs Orange, SFR et Bouygues.

BUDGET ESTIME (par mois hors résidence)

Téléphone	20€
Supermarché	150-200€
Déjeuner	65€
Transpass	18,30€
Loisirs, voyages, achats divers, etc.	120-∞€
Total	374-∞€

PARTIE 8 – CONTACTS IMPORTANTS

École:

International Relations Office/Bureau des Relations Internationales :
[+33 \(0\)4 91 05 47 85](tel:+330491054785)
mobilityonline@centrale-marseille.fr

International Centrale Marseille : icm@centrale-marseille.fr

Isabella Cambauva (Présidente) : +33 (0)7 83 67 37 33

Sarah Kopf (Vice-Présidente) : +33 (0)7 82 65 07 62

Baptiste Giroux (Responsable Intégration) : +33 (0)7 50 42 19 80

Isabelle Le Pivain (Secrétaire) : +33 (0)7 81 78 51 85

RTM (Transports) : +33 (0)4 91 91 92 10

Centre Médical Château Gombert : +33 (0)4 91 68 06 40

**NOUS VOUS ATTENDONS NOMBREUX POUR
LA SEMAINE D'INTEGRATION LE 29 AOUT**

